






068-T - Uosd Pneumologia territoriale aziendale

Budget 2023









Negoziazione effettuata il 26/05/23 13:29:16

Referenti					
Ricevente			Firma	Data	
Marco Biagini				29/05/23 09:47:46	
Assegnatario			Firma	Data	
Raffaele Scala				27/05/23 09:59:00	





					Totali		100,00		100,00	
		Indicatore	Risultato Anno Prec.	Obiettivo		Punti Totali Dirigenza	Punti Totali Comparto	Note		Referente
A		ATTIVITA' E PERFORMANCE: Perseguimento Strategie Regionali e Aziendali				45,00	45,00			
A2		Attività Ambulatoriale				22,00	22,00			
	AZ_A2_208	Interventi con sistemi di telecomunicazione per gestione domiciliare di pazienti con patologie respiratorie: teleconsulto con medici; televisita con pazienti; teleconsulenza con care-givers; telemonitoraggio pazienti in remoto. N. interventi annui.		>=	80	22	22		Resp.le Struttura	
A8		PERFORMANCE COMPLESSIVA SISTEMA DI VALUTAZIONE				1,00	1,00			
	REG_A8_001	Partecipazione al raggiungimento degli obiettivi del Sistema di Valutazione della Performance della Sanità Toscana. (valore medio performance)	3,04	>=	3,04	1	1	Il dato 3,04 è la performance 2021	CdG (DWH-Altri DB)	
AT1		Efficacia Assistenziale				22,00	22,00			
	AZ_AT1_017	N° di interventi domiciliari per sostituzione cannule tracheostomiche a pazienti tracheostomizzati infermi, evitando ricoveri inappropriati (DPCM L.E.A. 12 gennaio 2017, G.U. n°65 del 18/3/17). N° interventi annui su tutto il territorio aziendale		>=	180	22	22		Resp.le Struttura	
B		QUALITA', ACCREDITAMENTO E RISCHIO CLINICO				10,00	12,00			
B2		Rischio Clinico e Sicurezza delle Cure				6,00	8,00			
	C6.2.1	Numero Audit Clinici (per struttura)		>=	1	3	4		Resp.le Qualità e Rischio Clinico	
	C6.2.2	Numero MMR (per struttura)		>=	3	3	4		Resp.le Qualità e Rischio Clinico	

068-T - Uosd Pneumologia territoriale aziendale

Budget 2023

Totali					100,00	100,00			
		Indicatore	Risultato Anno Prec.	Obiettivo	Punti Totali Dirigenza	Punti Totali Comparto	Note	Referente	
B		QUALITA', ACCREDITAMENTO E RISCHIO CLINICO			10,00	12,00			
B4		Trasparenza e Anticorruzione			4,00	4,00			
	AZ_B4_001b	Divulgazione del Codice di Comportamento e P.I.A.O. riscontrabile da riunione di struttura o da altre iniziative ove risulti il livello di partecipazione degli operatori. Numero riunioni e/o iniziative.		>=	1	2	2	Da effettuare ed inserire su metrica entro 30 giugno	Resp.le Struttura
	AZ_B4_016	Divulgazione del Regolamento sul Conflitto di Interessi riscontrabile da riunione di struttura o da altre iniziative ove risulti il livello di partecipazione degli operatori. Numero riunioni e/o iniziative.		>=	1	2	2		Resp.le Struttura
C		OBIETTIVI ORGANIZZATIVI, INNOVAZIONE E SVILUPPO			18,00	16,00			
C1		Revisione Regolamenti, Procedure e Percorsi Sanitari Aziendali			2,00	0,00			
	REG_C1_074a	Incremento ricette dematerializzate. % ricette specialistica	91	>=	90	2	0		CdG (DWH-Altri DB)
C9		Processi Aziendali			16,00	16,00			
	AZ_VI_009	Chiusura valutazione individuale anno precedente: % di personale per la quale si è conclusa la fase di valutazione entro il 28/02. Schede individuali gestite rispetto al totale del personale della struttura. Rendicontazione da ufficio valutazione		>=	80	2	2		CdG (DWH-Altri DB)
	AZ_VI_010	% rendicontazioni obiettivi di autovalutazione budget anno precedente. Rendicontazioni da effettuare entro il 31/03.		>=	90	2	2		CdG (DWH-Altri DB)
	AZ_VI_012a	Chiusura negoziazioni di 2^ e 3^ livello con firma elettronica nel software Metrica entro il 31/05		>=	100	2	2		CdG (DWH-Altri DB)
	AZ_VI_013	Divulgazione, monitoraggio ed eventuali proposte di revisione Budget. Riunione di Struttura da effettuare nel 3^ trimestre e rendicontare sul SW Metrica entro il 30/09.		>=	1	2	2		Resp.le Struttura
	AZ_VI_013a	Relazione dettagliata sull'andamento di tutti gli obiettivi di Budget presenti nella scheda da allegare sul SW Metrica entro il 30/09.		>=	1	2	2		Resp.le Struttura

Budget 2023

Totali					100,00	100,00		
		Indicatore	Risultato Anno Prec.	Obiettivo	Punti Totali Dirigenza	Punti Totali Comparto	Note	Referente
C		OBIETTIVI ORGANIZZATIVI, INNOVAZIONE E SVILUPPO			18,00	16,00		
C9		Processi Aziendali			16,00	16,00		
	AZ_VI_014a	Assegnazione Obiettivi individuali anno in corso: % di personale per la quale si è avviata la fase di assegnazione entro il 30/06. Schede individuali gestite rispetto al totale del personale della struttura. Rendicontazione da ufficio valutazione		>=	100	2	2	CdG (DWH-Altri DB)
	AZ_VI_016	Inserimento su piattaforma dedicata per il budget anno successivo, da effettuare entro il 30/11, di almeno una proposta di obiettivo (max 3) specifico per la propria struttura o obiettivi trasversali per altre strutture.		>=	1	4	4	CdG (DWH-Altri DB)
D		BUON USO DELLE RISORSE			27,00	27,00		
D1		Costi			27,00	27,00		
	AZ_D1_001d	BENI SANITARI: Rispetto budget assegnato per farmaci	1.638	<=	1.650	5	5	CdG (DWH-Altri DB)
	AZ_D1_033a	Prescrizione di Fonti di ossigeno per ossigenoterapia a lungo termine (OTLT): concentratori di ossigeno fissi e trasportabili, bombole criogeniche. Rapporto tra numero di concentratori prescritti e totale delle prescrizioni (concentratori e bombole criogeniche). % fra numero di concentratori prescritti e totale delle prescrizioni (concentratori più bombole criogeniche)		>=	40	22	22	Resp.le Struttura